

LÖWENSTEIN
medical

NUEVO!

LM FlO₂

Cómodo y eficaz.

 With people in mind

Para el exitoso Tratamiento de Terapia de Alto Flujo. LM Flo₂.

La **cánula nasal de alto flujo** LM Flo2 fue desarrollada por Löwenstein en estrecha colaboración con expertos médicos. Ofrece un alto grado de **seguridad y comodidad**. Disponible en tres tamaños, LM Flo₂ es adecuada para pacientes adultos y pediátricos.

Las puntas **flexibles y suaves** son a prueba de dobleces. Con un ajuste suave, previenen todo tipo de irritaciones cutáneas, incluyendo úlceras por presión..

La pieza nasal **anatómicamente curvada** y la cinta para la cabeza muy ligera y elástica garantizan comodidad al llevarla puesta.

Con la opción de fijar el tubo en cualquiera de los extremos de la pieza nasal, el paciente disfruta de una mayor libertad de movimiento.

El **Quick-Clip** y el **soporte del tubo** aseguran que las puntas estén en la posición correcta.

INFO

La Terapia de Alto Flujo Nasal (NHFT) se ha establecido en el tratamiento de pacientes con síndrome de distrés respiratorio leve a moderadamente severo con insuficiencia respiratoria hipoxémica aguda.

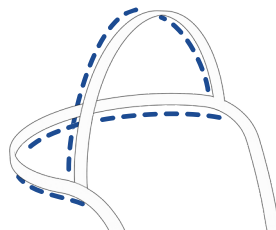
Cuando se aplica un flujo continuo de gas fresco, el espacio muerto anatómico se utiliza como un depósito de oxígeno y, por lo tanto, se reduce funcionalmente. El espacio muerto anatómico se describe como el volumen de aire en las vías respiratorias desde las fosas nasales hasta el segmento más pequeño de los pulmones que contiene el bronquio terminal y que no participa en el intercambio de gases.

La NHFT puede aumentar el volumen respiratorio mientras la frecuencia respiratoria disminuye. En consecuencia, se puede mejorar la ventilación alveolar y se puede apoyar el Trabajo Respiratorio.



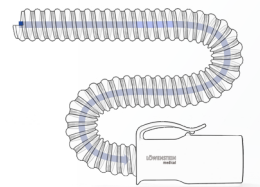
Dos Opciones de Conexión

El tubo se puede fijar intuitivamente en cualquiera de los extremos.





Diseño Intuitivo

La cinta para la cabeza altamente elástica asegura un ajuste seguro y mayor comodidad para el paciente.



Tubo de Conexión de Paso Suave

Las paredes interiores suaves reducen la resistencia durante la aplicación y garantizan así una terapia de alto flujo silenciosa y exitosa.



1

Diseño Único de Puntas

El diseño especial de las puntas evita que se doblen.

2

Pieza Nasal Suave

La pieza nasal de silicona agradable y bien tolerada protege eficazmente la piel.

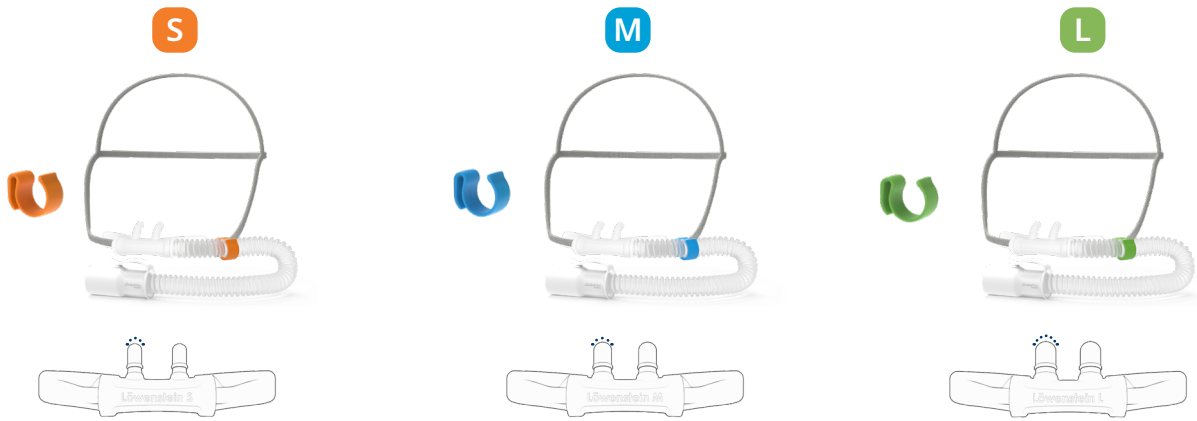
3

Pieza Nasal Curvada

La pieza nasal anatómicamente curvada se puede ajustar a cada paciente para mayor comodidad.



Tamaños Codificados por Colores



Datos Técnicos

Clase de Producto según la Regulación MDR (UE) 2017/745	IIa	Flujo Máximo	60 l/min
Peso	30 gr	Compatible con (MRI)	Sí
Longitud del Tubo	295 mm	Libre de látex	Sí
Diámetro del Tubo (Diámetro Interno ID)	10 mm ID	Diámetro de la Puna (Diámetro Externo OD)	
Conexión del Tubo DIN ISO 5356		Tamaño L	8.0 mm OD
22 mm	OD	Tamaño M	7.0 mm OD
15 mm	ID	Tamaño S	5.6 mm OD
		Tiempo de Uso en Hospitalización	7 días

Nro de Artículo	Tamaño	Descripción	Cantidad
lmhfc2101	S	Cánula Nasal de Alto Flujo LM Flo ₂ con Adaptador OD 15 mm / OD 22 mm	10 / caja
lmhfc2102	M	Cánula Nasal de Alto Flujo LM Flo ₂ con Adaptador OD 15 mm / OD 22 mm	10 / caja
lmhfc2103	L	Cánula Nasal de Alto Flujo LM Flo ₂ con Adaptador OD 15 mm / OD 22 mm	10 / caja
lmhfc2110	-	Adaptador OD 15 mm / ID 15 mm	25 / caja

CE 2195



Foxxmed LTD.
No.60, Jianjin 2nd Rd.
Dongshn Toenship
Yilan County269,
Taiwan (R.O.C.)

Sales + Service
Löwenstein Medical
Arzbacher Straße 80
56130 Bad Ems, Germany
T. +49 2603 9600-0
F. +49 2603 9600-50
info@loewensteinmedical.com
loewensteinmedical.com



 With people in mind

