

Dispositivos de Fisioterapia / Terapia de Tracción

ORTHOTRAC LASEDIA

Unidad de Tracción / OL-6600

OG Wellness

Característica 1

Un diseño simple que ahorra espacio
Más fácil para que los pacientes adopten una posición supina
Unidad de tracción cervical y lumbar

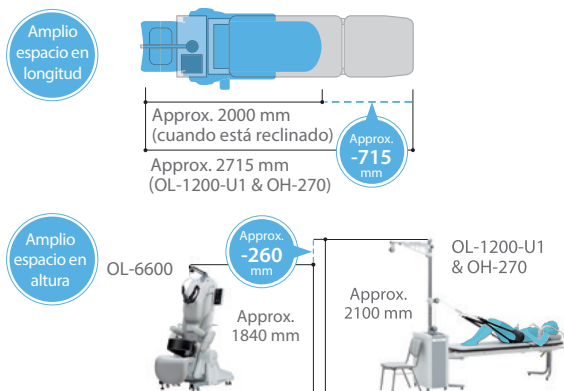
Pictures



Imágenes

Característica Especial 1

Comparación de Tamaño



Característica Especial 2



Característica Especial 3



Característica Especial 1

Diseño 2 en 1 que ahorra espacio

Realice tanto la tracción cervical como la lumbar con el paciente en una posición relajada, con una unidad de tracción "2 en 1".

Característica Especial 2

Panel de control de posición libre

El panel de control se puede colocar ya sea en el lado derecho o izquierdo durante la instalación.

Característica Especial 3

Calentador Reductor de Frío

Equipado con un calentador para evitar que el paciente sienta una sensación de frío alrededor de la cintura, cuello y hombros. Elija entre dos ajustes de temperatura.

Característica 2

Soportes laterales autoajustables
 Más cómodo para el paciente que la tracción en posición sentada
 Tracción cervical en una posición supina relajada

Imágenes

Característica Especial 1



Característica Especial 2



Característica Especial 3



Durante la tracción



Durante el descanso

Característica Especial 4



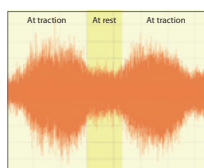
Característica Especial 5



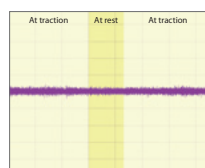
Característica Especial 6



Característica Especial 7



OL-2200 (Tracción Sentada)



OL-6600 (Tracción Supina)

Característica Especial 1

Soportes laterales autoajustables que se ajustan automáticamente a diversos tipos de cuerpo

Los soportes laterales se mueven antes de tratar al paciente para un ajuste perfecto. Los soportes laterales se acercan al cuerpo para coincidir con la tracción, brindando un sólido soporte para la parte superior del cuerpo.

Característica Especial 2

Ajuste automático de la fuerza de tracción

La máquina pesa al paciente y ajusta automáticamente la fuerza de tracción al porcentaje del peso corporal preestablecido por el terapeuta. Esto ahorra al terapeuta la molestia de calcular la fuerza de tracción.

* Puede configurarse manualmente.

* No puede usarse como una balanza corporal. La cantidad de fuerza de tracción se reduce ligeramente desde la cantidad calculada para aumentar la seguridad.

Característica Especial 3

Cinturón de tracción inflable de fácil ajuste

Inmovilización suave pero firme de la cintura con un cinturón inflable. Elija entre tres ajustes de tensión. En el "Modo Relax", el cinturón se desinfla automáticamente durante el tiempo de reposo, para reducir la tensión en la cintura del paciente.

Característica Especial 4

Cinturón fácilmente ajustable que ahorra tiempo al terapeuta

El cinturón de tracción inflable utiliza velcro para una fácil sujeción. Esto reduce el tiempo necesario para inmovilizar al paciente, permitiendo que el tratamiento comience de inmediato.

Característica Especial 5

Arnés cervical de ajuste firme

Arnés cervical recién desarrollado para un ajuste firme a la parte posterior de la cabeza que ofrece una tracción cómoda.

Característica Especial 6

Función de compensación del peso de la cabeza

Se resta un peso de cabeza preestablecido de la fuerza de tracción configurada para la tracción cervical.

Característica Especial 7

Los pacientes tienen menos tensión muscular en el cuello en posición supina que en posición sentada, lo que resulta en una tracción cervical más relajada.

Con el OL-6600, la tracción cervical se realiza con el paciente en posición supina. En comparación con la tracción sentada, que resulta en más actividad muscular en el cuello del paciente, la posición supina resulta en menos actividad muscular en el cuello, para una tracción más relajada.

Especificaciones



ORTHOTRAC LASEDIA

OL-6600

Nombre del Producto	Unidad de Tracción OL-6600
Fuente de Alimentación Nominal	AC 110V/220V/230V/240V 50/60 Hz
Entrada de Energía	200 VA
Dimensiones Externas	Approx. 800 × 1240 × 1840 (H) mm
Peso	Approx. 124 kg
Fuerza de Tracción	Cervical: 29–245 N (3–25 kgf), Lumbar: 49–588 N (5–60 kgf)
Tiempo de Tratamiento	1–99 minutos (incrementos de 1 minuto)
Función de Seguridad	Interruptor de parada del paciente, función de protección contra sobretracción

Hecho en Japón 

Accesorios

Accesorios	Nombre del producto/Número de producto/Unidad mínima de pedido	
Manta	OL5000-001	1
Percha de Tracción Cervical	OL6600-004	1
Arnés Cervical	OL6600-012	1
Calentador de Almohada	OL6600-003	1
Almohada (Gris)	OL6600-002	1
Almohadilla Lateral (Delgada) (Gris)	OL6600-011	1

- Los colores en este folleto pueden no ser necesariamente iguales a los del modelo real debido a las condiciones de impresión.
- Las especificaciones y la apariencia están sujetas a cambios para mejoras sin previo aviso.
- El contenido de este catálogo es válido hasta abril de 2023.

OG WELLNESS TECHNOLOGIES CO., LTD.

<http://www.og-wellness.com>

Oficina Principal 1835-7, Miyoshi, Naka-ku, Okayama-shi, OKAYAMA 703-8261 JAPAN

Oficina Principal en Tokio Kasumigaseki Building 4F, 3-2-5, Kasumigaseki, Chiyoda-ku, TOKYO 100-6004 JAPAN

Fábrica Oku 77, Mukoyama, Oku-cho, Setouchi-shi, OKAYAMA 701-4233 JAPAN